


REGOLAMENTAZIONE PER IL CONTENIMENTO DELLA DIFFUSIONE DEL COVID-19
(Protocollo COVID-19)

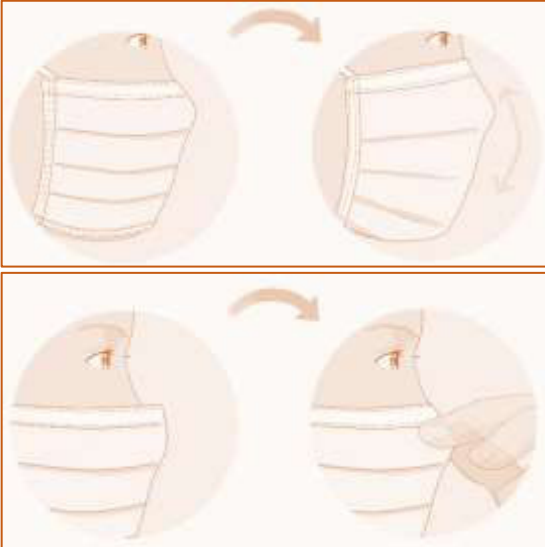



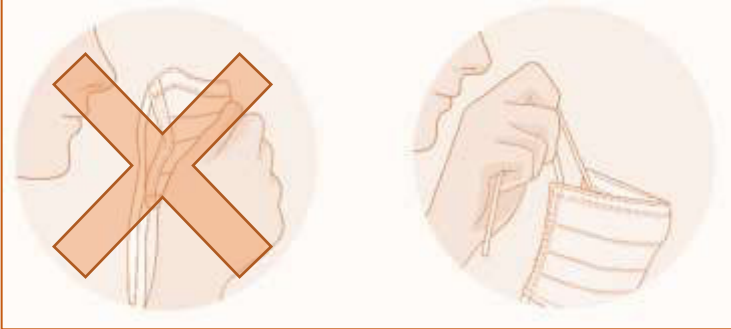

VADEMECUM UTILIZZO DI MASCHERINE

UN USO NON CORRETTO DI MASCHERINE E RESPIRATORI PUÒ AUMENTARE, ANZICHÉ RIDURRE, IL RISCHIO DI TRASMISSIONE DELL'INFEZIONE.

L'USO DELLE MASCHERINE DEVE ESSERE SEMPRE COMBINATO CON ALTRE AZIONI DI PREVENZIONE/IGIENE PERSONALE E DI DISTANZIAMENTO.

Va sempre ricordato che nessuna misura da sola può fornire una protezione completa nei confronti delle infezioni ma soltanto una serie combinata di azioni può ridurre il rischio di infezione.

COME INDOSSARE LA MASCHERINA	
FASE 1	Pulirsi le mani. Prima di indossare una mascherina, pulire le mani con un disinfettante a base di alcol o con acqua e sapone
	
FASE 2	Controlla la mascherina. Dopo aver estratto una mascherina nuova (ovvero non ancora utilizzata) dalla sua confezione, verifica che non ci siano anomalie, buchi o lacerazioni. Se è difettosa, buttila e prendine un'altra
FASE 3	Orientare la mascherina in modo corretto assicurandosi che il lato interno (in genere lato bianco) sia rivolto verso la faccia.
FASE 4	Indossare la mascherina Prima di tutto posizionare la mascherina sulla faccia coprendo la bocca e il naso quindi procedere: <i>Anelli alle orecchie</i> - Per applicare questo tipo di mascherina, prendere gli anelli, metterne uno attorno ad un orecchio e agganciare il secondo intorno all'altro orecchio. <i>Lacci o fettucce</i> - Per indossare questo tipo di mascherina, prendere la mascherina per i lacci superiori, portali dietro la testa e legali con un fiocco. <i>Fascette elastiche</i> - Per indossare questo tipo di mascherina, posizionare la mascherina davanti al viso, tirare la fascetta superiore e sistemala sulla parte superiore della testa, quindi, prendere l'altra fascetta, farla passare intorno alla testa e sistemarla in corrispondenza della nuca.

FASE 5	Una volta indossata la mascherina assicurarsi che non vi siano spazi tra il viso e la mascherina, regolare il bordo inferiore della mascherina, sotto il mento e, se presente, adattare lo stringinaso.
	
	Evitare di toccare la mascherina mentre la si utilizza e, se necessario farlo, pulirsi prima le mani con un detergente a base di alcool o acqua e sapone
	Sostituire la mascherina con una nuova non appena è umida
	Una volta rimosse le mascherine monouso non vanno riutilizzate.
COME TOGLIERE LA MASCHERINA	
FASE 1	Per togliere la mascherina prendere gli anelli o i lacci o le fascette, da dietro il viso e procedere a rimuoverla senza toccare la parte anteriore con le mani.
	
FASE 2	Una volta rimossa buttarla immediatamente in un contenitore o in sacchetto destinato a contenere tali dispositivi.
	Non toccarsi il viso dopo aver rimosso la mascherina.
FASE 3	Eseguire la pulizia delle mani con detergente/disinfettante monouso forniti (frizionamento antisettico con gel alcolico)

* * *